

# OPLOSSINGEN VOOR GAZONVERZORGING



**JOHN DEERE**

NOTHING RUNS LIKE A DEERE







## INHOUD

Wereldwijd dealernetwerk .....	4 – 5
Work. Done Well. ....	6 – 7

## ZITMAAIERS

X100-serie .....	10 – 13
Functies .....	14 – 17
X300-serie .....	18
X500-serie .....	19

## ZERO-TURN MAAIERS

Z300- en Z500-serie .....	20 – 23
---------------------------	---------

## DIESELMAAITRACTOREN

X900-serie .....	24 – 25
------------------	---------

<b>WERKTUIGEN</b> .....	26 – 33
-------------------------	---------

<b>PRODUCTSPECIFICATIES</b> .....	34 – 39
-----------------------------------	---------



# NIETS IS VERGELIJKBAAR MET ONZE DEALERS

WERELDWIJD DEALERNETWERK

Bij John Deere zijn we van mening dat kwalitatief hoogwaardige producten en service van hoge kwaliteit hand in hand gaan. Om ervoor te zorgen dat u altijd een uitstekend advies en de beste ondersteuning krijgt, verkopen we onze producten voor gazonverzorging uitsluitend via erkende John Deere-dealers.





Uw lokale John Deere dealer is een grondig opgeleide professional die onze producten door en door kent. Van advies voorafgaand aan de verkoop tot onderhoud en reparaties: uw dealer is altijd beschikbaar om ervoor te zorgen dat u optimaal van uw John Deere producten kunt genieten. John Deere dealers zitten over de hele wereld en er is er altijd een bij u om de hoek. Om een dealer bij u in de buurt te vinden, gaat u naar [dealerlocator.deere.com](http://dealerlocator.deere.com)

## WELK MODEL?

Uw John Deere dealer heeft de ideale machine voor elke klus en kan u ook laten zien hoe u uw nieuwe machine veilig en op de juiste manier gebruikt. John Deere dealers nemen regelmatig deel aan trainingsprogramma's en hebben jarenlange ervaring.

## HANDIGE TIPS

Elke machine die u koopt, wordt voorbereid door uw John Deere dealer, zodat de machine klaar is voor gebruik als u thuiskomt. Zij geven ook praktisch advies waardoor u jarenlang plezier kunt hebben van een zuinige machine.



## SNELLE REPARATIES

In het zeldzame geval dat uw John Deere-machine moet worden gerepareerd, kan het service-center van uw dealerbedrijf deze reparatie snel voor u uitvoeren.

## VRIENDELIJKE SERVICE

Het personeel van uw lokale John Deere-dealer staat altijd voor u klaar met persoonlijke service waarop u kunt vertrouwen. Als onderdeel van de John Deere-gemeenschap combineren ze hun eigen individuele stijl met alle voordelen van een sterke wereldwijde onderneming.

## LANGLOPENDE SUPPORT

Een John Deere-machine is voor een leven lang. Zelfs na vele jaren van dienst zorgen wij ervoor dat u nog steeds alle reserveonderdelen kunt bestellen die uw model nodig heeft. Dankzij ons uitgebreide dealernetwerk is hulp altijd nabij.

## HEEFT U VRAGEN?

Ons ervaren dealernetwerk staat klaar om u te helpen. Vind een John Deere dealer in uw regio: [dealerlocator.deere.com](http://dealerlocator.deere.com)





# WORK DONE WELL.

De belangrijkste voldoening voor een huiseigenaar is om iets helemaal zelf te creëren. Het gaat om het ontwikkelen van een visie en deze tot leven te wekken. Maar u weet uit ervaring dat er geen grootse dingen kunnen ontstaan zonder hard te werken. Een prachtig gazon en een mooie tuin ontstaan niet in één dag.

Daarom doet u alles met zo veel zorg. Uw aandacht voor de details is beslissend. Uw thuis is een plek om trots op te zijn en u verdient gereedschappen waarop u even trots kunt zijn.

Om uw beste beentje voor te zetten hebt u machines van de hoogste kwaliteit nodig – machines die huiseigenaren over de hele wereld al decennia lang gebruiken om hun visies te verwezenlijken. Dat is John Deere.



# ZITMAAIERS

BEWEZEN TIJDSBEPARING





Onze zitmaaiers, groot of klein, combineren kracht en betrouwbaarheid met tuinvriendelijke eenvoud, comfort en bediening.



# X100-SERIE

FLEXIBEL EN BETROUWBAAR

Met zes modellen en een breed scala aan kenmerken en opties om uit te kiezen heeft de X100-serie voor ieder wat wils. Deze robuuste zitmaaiers zijn ontworpen voor gazons van 3.000 tot 6.000 m<sup>2</sup> en gebouwd voor jarenlang probleemloos gebruik. Ze combineren een superieure maaikwaliteit met een uitstekend gebruiksgemak.

## BEDIENINGSELEMENTEN ZIJN EENVOUDIG TE VINDEN EN COMFORTABEL TE GEBRUIKEN

Het gestroomlijnde dashboard is functioneel en aantrekkelijk, en de bedieningselementen zijn logisch geplaatst en voorzien van kleurcodes. De machine is hierdoor gemakkelijk te bedienen. De veerbekrachtigde hefsysteemhendel met een lage bedieningskracht maakt het eenvoudiger de snijhoogte van de maaier in te stellen in stappen van 0,64 cm (0,25 inch).



### Ingebouwde gemoedsrust:

Uw garantie dekt een onbeperkt aantal uren gedurende de eerste twee jaar. Laat uw machine jaarlijks onderhouden door een erkende John Deere-dealer en uw dekking wordt verlengd tot 3 jaar of 120 uur, wat het eerste komt.


\* Uitsluitend voor particulier, huishoudelijk gebruik. Bij commercieel gebruik van de serie X100 gazonmaaiers bedraagt de garantietermijn 12 maanden.



**Olie verversen is gemakkelijker:** Dankzij het John Deere Easy Change™-systeem voor olie verversen in 30 seconden hoeft olie niet langer volledig te worden verversd. Het reservoir kan 40% meer olie bevatten, de motor draait koeler en het gehele proces is eenvoudig, snel en schoon. Dankzij het slimme ontwerp is er veel minder kans op morsen, waarbij de zelfsluitende oliefilterklep voorkomt dat er gefilterde deeltjes naar de motor terugstromen als deze wordt uitgeschakeld. Standaard op de X167.







**Intuïtieve transmissieregeling:** Met deze nieuwe 'Side-by-side'-pedalen kunt u de richting en de snelheid regelen zonder uw voet op te tillen. Het rijsnelheidspedaal in personenautostijl garandeert eenvoudige bediening, terwijl het grote pedaaloppervlak een uitstekend comfort biedt tijdens gebruik. De cruisecontrol maakt het rijden met de machine gemakkelijker. Standaard op de X127 en X167.



**Duidelijke en moderne brandstofmeter:** Niet nodig om op te staan: zelfs op zonnige dagen is de digitale brandstofmeter duidelijk afleesbaar vanuit uw comfortabele stoel (alleen X127 en X167).

## TWEE UITWERPMETHODEN

De X107, X127 en X167 worden standaard geleverd met robuuste en efficiënte maaidekken, die zijn voorzien van spoelpoorten voor een snelle en moeiteloze reiniging. De zij-uitworp voert het maaisel terug naar uw gazon als een natuurlijke mest rijk aan voedingsstoffen, terwijl de achter-uitworp het maaisel naar een opvangzak met een inhoud van 300 liter voert – standaard op de X117R, X147R en X167R.



**Ontdek ons brede scala  
aan werktuigen**  
Pagina 26 – 33



## X107

Snelheid vooruit: 8,9 km/u (5,5 mph)

### MAAIDEK

42 Edge™ (107 cm/42 inch)

- CE-nominaal vermogen (getest volgens SAE J1349): 11,11 kW (14,9 pk)\* bij 3.200 t/min
- Bediening dek: mechanisch
- Stoel: standaard
- Mulchdeksel: optioneel
- Mulching kit: optioneel
- Opvangsysteem: optioneel
- Bumper: optioneel



## X127

Snelheid vooruit: 8,9 km/u (5,5 mph)

Cruisecontrol

### MAAIDEK

42 Edge™ (107 cm/42 inch)

- CE-nominaal vermogen (getest volgens SAE J1349): 12,36 kW (16,9 pk)\* bij 3.050 t/min
- Bediening dek: mechanisch
- Stoel: standaard hoog
- Mulchdeksel: standaard
- Mulching kit: optioneel
- Opvangsysteem: optioneel
- Bumper: optioneel



## X167

Snelheid vooruit: 8,9 km/u (5,5 mph)

Cruisecontrol

### MAAIDEK

48 Edge™ (122 cm/48 inch)

- CE-nominaal vermogen (getest volgens SAE J1349): 15,00 kW (20,1 pk)\* bij 3.350 t/min
- Easy Change-systeem voor olie verversen in 30 seconden
- Bediening dek: elektrisch
- Stoel: standaard hoog
- Mulchdeksel: standaard
- Mulching kit: optioneel
- Opvangsysteem: optioneel
- Bumper: standaard



## X117R

Snelheid vooruit: 8,9 km/u (5,5 mph)

Achteropvang

### MAAIDEK

36 achteruitworp (92 cm/36 inch)

- CE-nominaal vermogen (getest volgens SAE J1349): 10,84 kW (14,5 pk)\* bij 3.100 t/min
- Bediening dek: mechanisch
- Opvangcapaciteit: 300 l
- Stoel: standaard
- Mulching kit: optioneel
- Bumper: optioneel



## X147R

Snelheid vooruit: 8,9 km/u (5,5 mph)

Achteropvang

### MAAIDEK

36 achteruitworp (92 cm/36 inch)

- CE-nominaal vermogen (getest volgens SAE J1349): 12,36 kW (16,9 pk)\* bij 3.050 t/min
- Bediening dek: elektrisch
- Opvangcapaciteit: 300 l
- Stoel: standaard hoog
- Mulching kit: optioneel
- Bumper: optioneel



## X167R

Snelheid vooruit: 8,9 km/u (5,5 mph)

Achteropvang

### MAAIDEK

42 achteruitworp (107 cm/42 inch)

- CE-nominaal vermogen (getest volgens SAE J1349): 12,36 kW (16,9 pk)\* bij 3.050 t/min
- Bediening dek: elektrisch
- Opvangcapaciteit: 300 l
- Stoel: standaard hoog
- Mulching kit: optioneel
- Bumper: standaard





## COMFORT EN GEMAK

Onze X100-serie zitmaaiers zijn de coole oplossing voor mensen die maaien leuk vinden en een probleemloze machine willen die hun leven makkelijker maakt. Het ergonomische bedieningsstation heeft bedieningselementen met kleurcodering, wat de bediening eenvoudig maakt, en een aanpasbare stoel voor meer rijcomfort. Regel uw snelheid en richting moeiteloos met de 'Side-by-side'-pedalen – zonder een voet op te tillen. U kunt zelfs de maaihoogte al rijdend aanpassen door eenvoudigweg een hendel te verschuiven! ■



**WORK**  
DONE WELL.

# EIGENSCHAPPEN

## SERIE X300 & X500

Toegang tot elke plek: Deze zitmaaiers zijn ontworpen voor grote gazons, hebben alle kracht en comfort die u nodig hebt om het werk voor elkaar te krijgen. De modellen van de X300-serie hebben uitstekende eigenschappen en zijn gemakkelijk te bedienen. Voor een ultieme prestatie en kracht kiest u voor de X500-serie. Het lage zwaartepunt, de brede wielbasis en het differentieelslot maken deze machines de perfecte all-round zitmaaiers.




### TWIN TOUCH™-PEDALEN MAKEN MAAIEN EENVOUDIGER

Met de hydrostatische Twin Touch™-pedalen kunt u de snelheid en de rijrichting van de maaier gemakkelijk regelen zonder dat u uw voet van het platform hoeft te tillen. Het bedienen van het rijpedaal in personenautostijl is vertrouwd, terwijl het grote pedaaloppervlak een uitstekend comfort biedt voor de bestuurder.



### LAAT UW VOETEN UITRUSTEN

De cruisecontrol kan met een druk op de knop worden ingeschakeld, net als in uw auto, en wordt standaard geleverd op alle gazonmaaiers uit de series X300, X500 en X900.







## ULTRA-COMFORTABELE STOELEN

Ervaar het ultieme rijplezier. Met de luxueuze stoel (standaard op de X350- en X350R-serie) en de luxueuze hoge stoel (standaard op de X354-, X370-, X380- en de X500-serie) wordt maaien een aangenaam en comfortabel tijdverdrif, ongeacht het terrein.



**Ingebouwde gemoedsrust:** Uw garantie dekt een onbeperkt aantal uren gedurende de eerste twee jaar. Laat uw machine jaarlijks onderhouden door een erkende John Deere-dealer en uw dekking wordt verlengd tot 4 jaar of 300 uur (X300) of 500 uur (X500), wat het eerste komt.


\* Uitsluitend voor particulier, huiselijk gebruik. Bij commercieel gebruik van de X300 en X500 is de garantie twaalf maanden geldig met een onbeperkt aantal uren.






### STRAK EN MODERN DISPLAY

De duidelijke instrumentengroep in autostijl is voorzien van achtergrondverlichting voor een uitstekende zichtbaarheid in alle omstandigheden. en biedt belangrijke informatie zonder afleiding voor de bestuurder. Het gestroomlijnde dashboard is functioneel en aantrekkelijk, met de bedieningselementen logisch geplaatst en voorzien van kleurcodes voor een comfortabele bediening. Afzonderlijke bedieningen voor het motortoerental en de choke vergemakkelijken het opwarmen en starten van de motor bij lage temperaturen.



**Elektronische brandstofmeter:** Deze duidelijke automotive styling meter op het dashboard laat u in één oogopslag zien hoeveel brandstof u nog hebt. Het is duidelijk zichtbaar onder alle omstandigheden (niet op X350R).



**Doelzone voor de optimale 'beste snede':** De display toont u het optimale motortoerental voor een uitstekende maaikwaliteit. Blijf altijd in de ultieme maaizone.





## MAAIHOOGTE AFSTELLEN

Met de handige draaiknop kunt u de maaihogte instellen in stapjes van 6 mm (0,25 inch) ... gemakkelijk vanuit uw stoel.

## SOEPEL DRAAIENDE V-TWINMOTOR

De V-twinmotor heeft elektronische brandstofinjectie (EFI) en een constante-snelheidsregulator voor snelle starten en superieure maaiprestaties (alleen X590).



**De Accel Deep™-maaidekken** leveren de nieuwe standaard voor maaikwaliteit, productiviteit, netheid, duurzaamheid en veelzijdigheid: 11,4 cm (4,5 inch) diep over het gehele dek voor optimaal maaien, mulchen en opvangen. Het ontwerp van gestanst staal heeft geen scherpe randen en hoeken, waar materiaal zich kan ophopen en de maaiprestatie kan verlagen.



**Vierwielbesturing:** Standaard op de X534 en X584, voor uitstekende manoeuvreerbaarheid en om eenvoudig om obstakels heen te maaien.

# X300-SERIE

## OP ALLE MODELLEN VAN DE X300-SERIE

- Bediening dek: elektrisch
- Twin Touch™-voetpedalen
- Cruisecontrol



### X350

Snelheid vooruit: 8,2 km/u (5 mph)

#### MAAIDEKOPTIES

42 Edge™ mulch (107 cm/42 inch)

42 Accel Deep™ (107 cm/42 inch)

- CE-nominaal vermogen (getest volgens SAE J1349): 14,1 kW (19,2 pk)\* bij 3.100 t/min
- Mulchbediening: Standaard bij 42 Accel Deep™
- Opvangsysteem: optioneel (42 Accel Deep™)
- Stoel: Luxe (38 cm/15 inch)



### X350R

Snelheid vooruit: 8,5 km/u (5,3 mph)

Achteropvang

#### MAAIDEK

42 achteruitworp (107 cm/42 inch)

- CE-nominaal vermogen (getest volgens SAE J1349): 14,1 kW (19,2 pk)\* bij 3.100 t/min
- Mulchplug: standaard
- Stoel: Luxe (38 cm/15 inch)



### X354

Snelheid vooruit: 8,2 km/u (5 mph)

Vierwielbesturing

#### MAAIDEKOPTIES

42 Edge™ mulch (107 cm/42 inch)

42 Accel Deep™ (107 cm/42 inch)

- CE-nominaal vermogen (getest volgens SAE J1349): 14,1 kW (19,2 pk)\* bij 3.100 t/min
- Mulchbediening: Standaard bij 42 Accel Deep™
- Stoel: Luxe hoog (46 cm/18 inch)



### X370

Snelheid vooruit: 8,6 km/u (5,3 mph)

Hydraulische tweewiel-stuurbekrachtiging

#### MAAIDEKOPTIES

42 Edge™ mulch (107 cm/42 inch)

42 Accel Deep™ (107 cm/42 inch)

- CE-nominaal vermogen (getest volgens SAE J1349): 14,1 kW (19,2 pk)\* bij 3.100 t/min
- Dek-hefsysteem: hydraulisch
- Mulchbediening: Standaard bij 42 Accel Deep™
- Opvangsysteem: optioneel (42 Accel Deep™)
- Stoel: Luxe hoog (46 cm/18 inch)



### X380

Snelheid vooruit: 10,0 km/u (6,2 mph)

#### MAAIDEKOPTIES

48 Accel Deep™ (122 cm/48 inch)

54 Accel Deep™ (137 cm/54 inch)

- CE-nominaal vermogen (getest volgens SAE J1349): 15,2 kW (20,7 pk)\* bij 3.350 t/min
- Mulchbediening: optioneel
- Opvangsysteem: optioneel
- Stoel: Luxe hoog (46 cm/18 inch)



# X500-SERIE

Ontdek ons brede scala aan werktuigen

Pagina 26 – 33

## OP ALLE MODELLEN VAN DE X500-SERIE

- Bediening dek: elektrisch
- Cruisecontrol
- Luxe hoge stoel
- Stuurbevestiging
- Twin Touch™-voetbediening



### X584

Snelheid vooruit: 11,6 km/u (7,2 mph)

Hydraulische vierwiel-stuurbevestiging

#### MAAIDEKOPTIES

48 Accel Deep™ (122 cm/48 inch)

54 Accel Deep™ (137 cm/54 inch)

- CE-nominaal vermogen (getest volgens SAE J1349): 16,1 kW (21,9 pk)\* bij 3.350 t/min
- Dek-hefsysteem: hydraulisch
- Mulchbediening: optioneel
- Opvangsysteem: optioneel
- Stoel: Luxe extra hoog (53 cm/21 inch)



### X590

Snelheid vooruit: 11,6 km/u (7,2 mph)

Hydraulische tweewiel-stuurbevestiging

#### MAAIDEKOPTIES

48 Accel Deep™ (122 cm/48 inch)

54 Accel Deep™ (137 cm/54 inch)

- CE-nominaal vermogen (getest volgens SAE J1349): 16,7 kW (22,7 pk)\* bij 3.250 t/min
- Dek-hefsysteem: hydraulisch
- Mulchbediening: optioneel
- Opvangsysteem: optioneel
- Stoel: Luxe extra hoog (53 cm/21 inch)



## MULCHEN IS NU NOG MAKKELIJKER GEWORDEN

Maak kennis met de MulchControl™: de perfecte optie voor geweldige mulchprestaties en veelzijdigheid. Met dit gemakkelijk te gebruiken systeem kunt u overschakelen van zij-uitworp naar mulchen (en weer terug), door eenvoudigweg een hendel te verzetten. MulchControl™ werkt samen met onze speciale mulchmessen, en is beschikbaar als optie op alle zitmaaiers van de X300- en X500-serie (exclusief X350R en X354).

Voor het gebruik van de Power Flow™-achteropvangzak met het MulchControl™-aanbouwdeel en geïnstalleerde mulchmessen, plaatst u de hendel gewoon in de stand "zij-uitworp".

# ZTRAK™ ZEROTURN GRASMAAIERS

OVERAL SNELLER

Dankzij een uitzonderlijke wendbaarheid en snelheden tot 14,5 km/u, zorgen onze ZTrak™-Zero-Turn-maaiers voor een snelle geweldige maaiervaring. U kunt kiezen uit twee series met zes modellen, waaronder de machine die perfect bij uw tuin past.

360°



## WENDBAAR

Wat betreft wendbaarheid troeft de ZTrak™ alle andere gazonmaaiers af ... zelfs de onze! Combineer dat met geweldige maairesultaten en het is duidelijk waarom zoveel professionals voor de ZTrak™ kiezen.



## MAAI SNEL, MAAI GOED

U kunt de maaihoogte instellen vanuit uw stoel, door eenvoudigweg de pin 25-104 mm (1-4 inch) te verzetten, in stapjes van 6 mm (0,25 inch). Samen met ons Accel Deep™-maaidek of ons maaidek met hoge capaciteit, zorgt dit systeem moeiteloos voor een fantastische maairesultaten.







## COMFORT EN GEMAK IN ALLE DETAILS



**ComfortGlide™:** Wanneer u plotseling moet stoppen of als u op ruw terrein rijdt, vangt de stoel de schok op door wel 5,1 cm (2 inch) naar voren en naar achter te schuiven.



**Parkeerrem:** De parkeerrem is handig geplaatst en houdt de machine zeer effectief in een geparkeerde positie vast, zelfs op hellingen.



**Draaien op de plaats:** De twee rijbedieningshendels kunnen in twee verschillende hoogte standen en in achttien verschillende vooruit-achteruit standen worden ingesteld. Zo wordt het bestuurderscomfort verbeterd en is de bediening nauwkeuriger.

# Z300- & Z500-SERIE

## OP ALLE ZTRAK™ ZERO-TURN MAAIERS

- Maaihoogte 25 – 102 mm (1 – 4 inch), stapjes van 6 mm (0,25 inch)
- Bediening dek: elektrisch
- Opvangsysteem: optioneel

**3 comfortniveaus:** Onze E-modellen zijn voorzien van alles wat u nodig hebt om soepel en gelijkmatig te maaien. De modellen uit de M-serie hebben een hogere stoel en bieden meer comfort, terwijl de modellen uit de R-serie het hoogste comfortniveau en het meeste gemak bieden.



**Opvangcapaciteit:** Door een optioneel opvangsysteem toe te voegen kan uw ZTrak™-maaier eenvoudig worden omgebouwd tot een opvangmaaier.



### Z335E

Snelheid vooruit: 10,8 km/u (6,7 mph)
Hoogte rugleuning: 38 cm (15 inch)
Snelheid en richting: Dubbele hendels

#### MAAIDEK

42 Accel Deep™ (107 cm/42 inch)
---------------------------------

- CE-nominaal vermogen (getest volgens SAE J1349): 13,4 kW (18,0 pk)\* bij 3.050 t/min
- Mulchen: optioneel (mulchregeling)



### Z345M

Snelheid vooruit: 10,8 km/u (6,7 mph)
Hoogte rugleuning: 45,7 cm (18 inch)
Armleningen
Snelheid en richting: Dubbele hendels

#### MAAIDEK

42 Accel Deep™ (107 cm/42 inch)
---------------------------------

- CE-nominaal vermogen (getest volgens SAE J1349): 14,7 kW (19,7 pk)\* bij 3.050 t/min
- Mulchen: optioneel (mulchregeling)



### Z345R

Snelheid vooruit: 10,8 km/u (6,7 mph)
Hoogte rugleuning: 45,7 cm (18 inch)
Armleningen
Snelheid en richting: Twin-premium

#### MAAIDEK

42 Accel Deep™ (107 cm/42 inch)
---------------------------------

- CE-nominaal vermogen (getest volgens SAE J1349): 14,7 kW (19,7 pk)\* bij 3.050 t/min
- Voetbediende maaideklift
- Mulchen: optioneel (mulchregeling)

\* Informatie over het motorvermogen en -koppel wordt geleverd door de fabrikant van de motor en dient alleen voor vergelijkingsdoeleinden. Het feitelijke motorvermogen en -koppel bij gebruik kunnen lager zijn.





## Z545R MET ELEKTRONISCHE BRANDSTOFINJECTIEMOTOR:

Dankzij de combinatie van elektronische brandstofinjectie (EFI) en elektronische gasregeling (ETC) is de Z545R zeer energiezuinig, biedt deze een gunstige vermogenscurve en is de machine gemakkelijk te gebruiken. Bij een geringere belasting kunt u de eco-knop indrukken om het toerental van de motor, het geluidsniveau en de brandstofrekening nog verder te verlagen.

## VOETBEDIENDE MAAIDEKHEF

Om het maaidek te heffen, te laten zakken of om de maaihoogte aan te passen terwijl u maait, duwt u simpelweg op de voethendel (standaard op de modellen van de Z345R- en Z500-serie).

**Ontdek ons brede scala aan werktuigen**  
Pagina 26 – 33



## Z515E

Snelheid vooruit: 12,9 km/u (8 mph)
Hoogte rugleuning: 45,7 cm (18 inch) middelhoog
Armleningen
Snelheid en richting: Dubbele hendels

### MAAIDEK

48 Accel Deep™ (122 cm/48 inch)

- CE-nominaal vermogen (getest volgens SAE J1349): 13,4 kW (18,0 pk)\* bij 3.350 t/min
- Voetbediende maaideklift
- Mulchen: optioneel (mulchregeling)



## Z530M

Snelheid vooruit: 12,9 km/u (8 mph)
Hoogte rugleuning: 50,8 cm (20 inch)
Armleningen
Snelheid en richting: Dubbele hendels

### MAAIDEK

48 Accel Deep™ (122 cm/48 inch)

- CE-nominaal vermogen (getest volgens SAE J1349): 16,1 kW (21,6 pk)\* bij 3.350 t/min
- Voetbediende maaideklift
- Mulchen: optioneel (mulchregeling)



## Z545R

Snelheid vooruit: 14,5 km/u (9 mph)
Hoogte rugleuning: 57,1 cm (22,5 inch)
Armleningen
Snelheid en richting: Twin-premium

### MAAIDEK

48 met hoge capaciteit (122 cm/48 inch)

- CE-nominaal vermogen (getest volgens SAE J1349): 15,3 kW (20,5 pk)\* bij 3.250 t/min
- Voetbediende maaideklift
- Mulchen: optioneel (mulching kit)

# X900-SERIE

## DIESELTUINTREKKERS

Kies voor de ultieme professionele prestatie voor onze legendarische X900 dieseltuintrekkers. Deze zijn uitgerust als 2-wielaangedreven, 4-wielaangedreven / 4-wielbestuurde modellen. Bovendien is de X950R een model met achteruitworp en opvangbak aan de achterzijde voor optimaal vermogen en capaciteit.

### MULCH CONTROL

De Mulch Control-functie. Het verhoogt de flexibiliteit: als de omstandigheden te slecht zijn om goed te mulchen, kan de bestuurder in slechts 30 seconden wisselen naar zij-uitworp. Het verhoogt ook de flexibiliteit: Ook kan er een optioneel opvangsysteem geïnstalleerd worden voor nog meer veelzijdigheid.



### X940

Snelheid vooruit: 13,7 km/u (8,5 mph)
Hydraulische stuurbekrachtiging op de twee voorwielen
tweewielaandrijving
Optioneel standaard- of luchtgeveerde stoel

– Opvangsysteem: grascollector met 3 zakken optioneel



### X948

Snelheid vooruit: 13,7 km/u (8,5 mph)
Hydraulische stuurbekrachtiging op de twee voorwielen
Vierwielaandrijving
Optioneel standaard- of luchtgeveerde stoel

– Opvangsysteem: grascollector met 3 zakken optioneel



Vraag uw dealer vandaag nog om de brochure met “Commerciële maaimachines” – of download deze van [JohnDeere.com](http://JohnDeere.com)

\* Informatie over het motorvermogen en -koppel wordt geleverd door de fabrikant van de motor en dient alleen voor vergelijkingsdoeleinden. Het feitelijke motorvermogen en -koppel bij gebruik kunnen lager zijn.





## GEbruIKSVRIENDELIJKE HYDRAULICA

Met ergonomische hendels worden het maaidek en de hulpstukken hydraulisch op en neer bewogen. Dankzij de zweefstand kunnen voorop gekoppelde werktuigen de grondcontouren volgen. Gemakkelijk te bedienen dankzij intuïtieve bedieningselementen.



### X949

Snelheid vooruit: 13,7 km/u (8,5 mph)
Hydraulische vierwiel-stuurbekrachtiging
Vierwielaandrijving/vierwielbesturing
Optioneel standaard- of luchtgeveerde stoel

– Opvangsysteem: grascollector met 3 zakken optioneel



### X950R

Snelheid vooruit: 14,5 km/u (9 mph)
Cruisecontrol
Hydraulische stuurbekrachtiging op de twee voorwielen
Opties voor opvangsysteem: Lage uitworp/hoge uitworp
Optioneel standaard- of luchtgeveerde stoel

#### ACHTERUITWORP-OPTIES VOOR COMMERCIEEL MAAIDEK

122 cm/48 inch
137 cm/54 inch

– Motor, nominaal vermogen: 18,5 kW (25,2 pk)\* bij 3.200 t/min  
 – Twin Touch™-voetpedalen  
 – Dek-hefsysteem: Hydraulisch  
 – Bediening dek: Elektrisch

## OP ALLE MODELLEN VAN DE X940-SERIE

– Motor, nominaal vermogen: 18 kW (24,5 pk)\* bij 3.400 tpm  
 – Twin Touch™-voetbediening  
 – Cruise Control  
 – Dek-hefsysteem: hydraulisch  
 – Bediening dek: elektrisch  
 – Homologatieset: optioneel

#### OPTIES VOOR COMMERCIELE MAAIDEKKEN

48 inch zij-uitworp (122 cm/48 inch)
54 inch zij-uitworp (137 cm/54 inch)
60 inch zij-uitworp (152 cm/60 inch)

– Maaihogte 25 – 133 mm (1 – 5,25 inch), stappen van 6 mm (0,25 inch)



# AANBOUWDELEN

VOOR ELKE TAAK





Er zijn altijd wel projecten waar een extra hulp bij nodig is. Het maakt niet uit voor welke taak, er is een hulpstuk van John Deere waarmee u deze taak goed kunt voltooien.







## MAAIEN

Uiteindelijk gaat het om de maaikwaliteit. Onze nauwkeurig ontwikkelde maaidekken zorgen ervoor dat uw gazon altijd een nette, gelijkmatig gemaaide en verzorgde uitstraling heeft. Wat betreft het maaisel kunt u kiezen: mulchen, opvangen of zij-uitworp.

### 1+2 Optionele MulchControl™

Overschakelen van zij-uitworp naar mulchen (en andersom), door eenvoudigweg een hendel over te zetten.

Bij de X940-serie kan de MulchControl™ ook worden bediend met een hydraulische hendel bij de stoel (optioneel).

Zie pagina 24 voor meer informatie.

## GEWICHTEN

### 3 Wielen en gewichten

X100-, X300-, X500-, X900-serie

Frontgewichten worden aanbevolen als u grascollectoren achterop de machine gebruikt op hellingen of als u zware apparatuur achterop de machine hebt gemonteerd. Gewichten aan de achterzijde worden aanbevolen voor extra grip, vooral met sneeuwschuivers, bezems en sneeuwblazers.

### 4 Spreidplaat achter

X117R, X147R, X167R, X350R, X950R

Verspreidt het gemaaide gras in een gelijkmatig patroon achter de tractor. Gemakkelijk te installeren in plaats van een grascollector; geen gereedschap nodig.

## STROOIERS

### 5 Getrokken strooier, 80 kg

X100-, X300-, X500-, X900-serie

Deze poly voorraadbak heeft een inhoud van 100 liter of 80 kg. Functies omvatten Autoflow, waarmee wordt voorkomen dat het materiaal zich verspreidt wanneer de tractor tot stilstand komt, en Directional Flow Control, dat het verspreidingspatroon aanpast weg van paden, opritten en bloemperken. De voorraadbak heeft een lange stalen handgreep voor snel en gemakkelijk openen/sluiten, en roestvrijstalen bevestigingsmateriaal om inwendige roest en corrosie te voorkomen. De gesloten versnellingsbak is onderhoudsvrij en de pneumatische banden zonder binnenband houden de rolweerstand laag.



6



7



8



## OPVANGEN

Onze grasopvangzakken zijn de ideale manier om gemaaid gras en bladeren efficiënt op te vangen. Het ontwerp van de opvangbak zorgt voor uitstekende opvangprestaties en maakt zo het legen van de zakken eenvoudig.

Het Power Flow™-systeem heeft een blazer, die eenvoudig te installeren is. De ventilator draait met de klok mee (gezien van rechts) om het materiaal efficiënt de tunnel in te blazen. De ventilator en behuizing van lichtgewicht polyethyleen en de tunnel met grote diameter zorgen voor een soepele doorstroom van materiaal. Wanneer de zakken bijna vol zijn, helpt de vulindicator verstoppingen van de tunnel te voorkomen door u op tijd te waarschuwen.

### 6 Opvangsysteem van 230 liter

100-serie	42 Edge™-dek en 48 Edge™-dek
Z335E, Z345M, Z345R	42 Accel Deep™-dek optioneel in combinatie met MulchControl™
Z515E, Z530M	48 Accel Deep™-dek, Power Flow™-opvangsysteem
Z545R	48 dek met hoge capaciteit, Power Flow™-opvangsysteem

## MATERIAAL OPVANGSYSTEEM

### 7 Power Flow™-opvangsysteem van 500 liter

X584, X590	48 Accel Deep™-dek 54 Accel Deep™-dek
X940-serie	48 Accel Deep™-dek 54 HC 60 HC

### Opvangsysteem van 250 liter

X350, X354, X370	42 Accel Deep™-dek
---------------------	--------------------

### 8 Power Flow™-opvangsysteem van 250 liter

X380	48 Accel Deep™-dek 54 Accel Deep™-dek
X584, X590	48 Accel Deep™-dek 54 Accel Deep™-dek



## SNEEUWRUIMEN

### 1+2 Frontschuifblad

X100-serie	Frontschuifblad van 117 cm (46 inch)
X300-serie	Frontschuifblad van 112 cm (44 inch)
X500-serie	Frontschuifblad van 122 cm (48 inch)
X900-serie	Frontschuifblad van 137 cm (54 inch)

Deze schuifbladen aan de voorzijde zijn uitermate geschikt om sneeuw of ander los materiaal naar voren, naar rechts of naar links te schuiven. Het gewelfde oppervlak is ontworpen om materiaal te laten rollen in plaats van schuiven. Hiervoor is minder vermogen nodig en wordt de capaciteit van het schuifblad vergroot.

### 3 Sneeuwkettingen (paar)

X100-, X300-, X500-, X900-serie

Aanbevolen voor gebruik met frontschuifblad of sneeuwblazers.





#### 4 Sneeuwblazer

X300-serie	112 cm (44 inch)
X500-serie	120 cm (47 inch)
X900-serie	120 cm (47 inch) snelkoppel frame

Sneeuwblazers zijn hoogwaardige producten met behuizingen van volledige hoogte die zijn gestempeld uit zwaar staal, wat, samen met hun zwaar uitgevoerde tweetrapsontwerp, superieure prestaties en een lange levensduur biedt. Een installatiesysteem met snelkoppelframe zorgt voor een moeiteloze bevestiging en verwijdering van de sneeuwblazers. De sneeuwblazer past en wordt vergrendeld op de voorste hefinrichting met de hieraan verbonden borgpennen.



## TRANSPORT

Deze aanhangers zijn verkrijgbaar met een stalen of poly bodem en zijn ideaal voor het vervoeren van gazonafval, zand, grond, mulch of planten. Het materiaal kan gemakkelijk worden uitgekiept en door de steile hoek kan de wagen volledig worden geleegd. De aanhangwagen van staal heeft een laadklep zonder beugel. Hierdoor zitten de zijgeleiders niet in de weg bij het legen. De verzonken boutkoppen zitten nooit in de weg tijdens het leegschepen. De zwaar uitgevoerde poly bodem is roest- en deukbestendig en zeer duurzaam. Verkrijgbaar in twee afmetingen.

### 1 Aanhangwagentje, polyester

X100, X300, X500, X900-serie	7P	160 ltr.
X100, X300, X500, X900-serie	10P	240 ltr.

### 2 Aanhangwagen, staal

X100, X300, X500, X900-serie	Wagen 13	280 ltr.
X500-, X900-serie	Wagen 18	420 ltr.

### 3 Easy Change-oliefiltersysteem

X167

Een zeer gemakkelijke manier om olie te verversen: eenvoudig, schoon en binnen slechts 30 seconden.

### 4 Home Maintenance Kit

X100-, X300-, X500-serie

De makkelijkste manier om alle onderhoudsonderdelen uit de gebruikershandleiding te bestellen. De kit bevat een motoroliefilter, motorolie, brandstoffilter, brandstoffilterelement en luchtfilterelementschuim, en bougie(s) voor benzinemotoren.

### 5 1 m (40 inch) brede verticuteerder

X100-, X300-, X500-serie

Kan worden gebruikt voor verticuteren met 20 geïnstalleerde veertanden. U kunt tot 45 kg aan gewicht toevoegen.

Met de transportmodus kunt u verharde gebieden eenvoudig passeren.





## BESCHERMING / AANHANGWAGENKOPPELING ACHTER / HEFINRICHTINGSKIT

### 6 Voorbumper

X100-serie	Dubbele buis
X300-serie	Enkele buis

Geef uw tractor een scherpere, assertievere uitstraling en bescherm de voorzijde tegen beschadiging.

### 7 Achterbumper

Z335E-, Z345M-, Z345R-achterbumper wordt geleverd met hefinrichting aan de achterzijde in een kit, Z515E, Z530M, Z545R

Kan op het buizenframe worden geschroefd om de achterzijde van uw ZTrak™-maaier te beschermen.

### 8 Quick-tatch gewicht 19 kg

X100-, X300-, X500-serie

Deze gietijzeren gewichten dienen als tegengewicht voor een zwaar werktuig en/of zorgen voor een grotere trekkracht en meer stabiliteit. Voor sommige toepassingen kan een gewichtensteun nodig zijn.

### 9 Hefinrichting achter

Z335E-, Z345M-, Z345R-achterbumper wordt geleverd met hefinrichting aan de achterzijde in een kit, Z515E, Z530M, Z545R

Kan stevig aan het buizenframe worden vastgeschroefd. De beugel van de grascollector achter maakt deel uit van de hefinrichting achter.

### 10 Voetsteun en rubberen vloermat

Z300-serie, Z500-serie  
(Standaard op Z345R, Z545R)

Maakt maaien comfortabeler.

## SPECIFICATIES

	X107	X127	X167	X117R	X147R
	X100-SERIE				
<b>MOTOR</b>					
Type	Benzine	Benzine	Benzine	Benzine	Benzine
CE nominaal vermogen en toerental in kW (pk)*	11,11 (14,9) bij 3.200 t/min	12,36 (16,9) bij 3.050 t/min	15,00 (20,1) bij 3.350 t/min	10,84 (14,5) bij 3.100 t/min	12,36 (16,9) bij 3.050 t/min
Cilinderinhoud, cm <sup>3</sup>	500	656	724	500	656
Cilinders	Enkel, OHV	V-Twin, OHV	V-twin, OHV	Enkel, OHV	V-twin, OHV
Inhoud brandstoftank, liter	9,1	9,1	9,1	7,5	7,5
<b>TRANSMISSIE</b>					
Type	Hydrostatisch	Hydrostatisch	Hydrostatisch	Hydrostatisch	Hydrostatisch
Aandrijfsysteem	'Side-byside'-voetpedalen, tweewielaandrijving	'Side-byside'-voetpedalen, tweewielaandrijving	'Side-byside'-voetpedalen, tweewielaandrijving	'Side-byside'-voetpedalen, tweewielaandrijving	'Side-byside'-voetpedalen, tweewielaandrijving
Cruisecontrol	Nee	Ja	Ja	Nee	Nee
Vooruit/achteruit, km/u	8,9/4,8	8,9/4,8	8,9/4,8	8,9/3,2	8,9/3,2
<b>BESTURING</b>					
Type	Tweewielbesturing	Tweewielbesturing	Tweewielbesturing	Tweewielbesturing	Tweewielbesturing
Straal niet-gemaaide cirkel, cm	63,5	63,5	50,8	68,6	68,6
<b>MAAIDEKOPTIES</b>					
36 achteruitworp (92 cm/36 inch)				■	■
42 Edge™ mulch (107 cm/42 inch)					
42 Edge™ (107 cm/42 inch)	■	■			
42 Accel Deep™ (107 cm/42 inch)					
42 achteruitworp (107 cm/42 inch)					
48 Edge™ (122 cm/48 inch)			■		
48 Accel Deep™ (122 cm/48 inch)					
54 Accel Deep™ (137 cm/54 inch)					
Mulchen	Optionele mulchdeksel, Optionele mulchset	Mulchdeksel standaard, Optionele mulchset	Mulchdeksel standaard, Optionele mulchset	Optioneel	Optioneel
Maaihogte, mm	25 – 100	25 – 101	25 – 101	25 – 90	25 – 90
Hefstelsel voor maaidek	Handmatig	Handmatig	Handmatig	Handmatig	Handmatig
Inschakeling maaidek	Mechanisch	Mechanisch	Elektrisch	Mechanisch	Elektrisch
<b>OPVANGZAK</b>					
Standaard/optioneel	Optioneel	Optioneel	Optioneel	Standaard	Standaard
Inhoud, liter	230	230	230	300	300
<b>STOELTYPE</b>	Standaard	Standaard hoog	Standaard hoog	Standaard	Standaard hoog
<b>BANDEN</b>					
Grootte voor	15 × 6 – 6	15 × 6 – 6	16 × 6,5 – 8	15 × 6 – 6	15 × 6 – 6
Grootte achter	20 × 8 – 8	20 × 8 – 8	22 × 9,5 – 12	18 × 18,5 – 8	18 × 8,5 – 8
<b>AFMETINGEN</b>					
Hoogte (incl. stoel), cm (inch)	102 (40)	112 (44)	114 (45)	102 (40)	102 (40)
Lengte, totaal, cm (inch)	177 (70)	177 (70)	192 (76)	242 (95)	242 (95)
Breedte, cm (inch)	118 (46)	118 (46)	131 (52)	96 (38)	96 (38)
Gewicht (ong.), kg (lb)	193 (425)	205 (452)	228 (503)	234 (516)	239 (527)

■ Standaard □ Optioneel

\* Informatie over het motorvermogen en -koppel wordt geleverd door de fabrikant van de motor en dient alleen voor vergelijkingsdoeleinden. Het feitelijke motorvermogen en -koppel bij gebruik kunnen lager zijn.



X167R	X350	X350R	X354	X370	X380
X300-SERIE					
Benzine	Benzine	Benzine	Benzine	Benzine	Benzine
12,36 (16,9) bij 3.050 t/min	14,1 (19,2) bij 3.100 t/min	14,1 (19,2) bij 3.100 t/min	14,1 (19,2) bij 3.100 t/min	14,1 (19,2) bij 3.100 t/min	15,2 (20,7) bij 3.350 t/min
656	726	726	726	726	726
V-twin, OHV	V-twin, OHV	V-twin, OHV	V-twin, OHV	V-twin, OHV	V-twin, OHV
7,5	12,5	7,6	12,5	12,5	12,5
Hydrostatisch	Hydrostatisch	Hydrostatisch	Hydrostatisch	Hydrostatisch	Hydrostatisch
'Side-byside'- voetpedalen, tweewielaandrijving	Twin Touch™- voetpedalen, tweewielaandrijving	Twin Touch™- voetpedalen, tweewielaandrijving	Twin Touch™- voetpedalen, tweewielaandrijving	Twin Touch™- voetpedalen, tweewielaandrijving	Twin Touch™- voetpedalen, tweewielaandrijving
Nee	Ja	Ja	Ja	Ja	Ja
8,9/3,2	8,2/5,9	8,5/6,4	8,2/5,9	8,6/4,9	10,0/5,6
Tweewielbesturing	Tweewielbesturing	Tweewielbesturing	Vierwielbesturing	Hydraulische tweewielbesturing	Tweewielbesturing
71,1	66 (42 Accel Deep)	58 rechterzijde	40,6 (42 Edge™ Mulch)	76 (42 Accel Deep™)	53,3 (48 Accel Deep™)
	<input type="checkbox"/>		<input type="checkbox"/>	<input type="checkbox"/>	
	<input type="checkbox"/>		<input type="checkbox"/>	<input type="checkbox"/>	
■		■			<input type="checkbox"/>
					<input type="checkbox"/>
Optioneel	Standaard bij 42 Accel Deep™	Standaard (alleen mulchplug)	Standaard bij 42 Accel Deep™	Standaard bij 42 Accel Deep™	Optioneel
25 – 100	25 – 102	25 – 102	25 – 102	25 – 102	25 – 102
Handmatig	Rijsnelheidspedaal	Rijsnelheidspedaal	Rijsnelheidspedaal	Hydraulisch	Rijsnelheidspedaal
Elektrisch	Elektrisch	Elektrisch	Elektrisch	Elektrisch	Elektrisch
Standaard	Alleen optioneel met 42 Accel Deep™-dek	Standaard	Alleen optioneel met 42 Accel Deep™-dek	Alleen optioneel met 42 Accel Deep™-dek	Alleen optioneel met 48 Accel Deep™-dek 54 Accel Deep™-dek
300	250	300	250	250	250
Standaard hoog	Luxe	Luxe	Luxe hoog	Luxe hoog	Luxe hoog
15 × 6 – 6	15 × 6 – 6	15 × 6 – 6	15 × 6 – 6	15 × 6 – 6	15 × 6,5 – 8
18 × 8,5 – 8	20 × 10 – 8	20 × 10 – 8	20 × 10 – 10	20 × 10 – 8	22 × 11 – 10
102 (40)	117 (46)	117 (46)	124 (49)	124 (49)	124 (49)
253 (100)	183 (72)	252 (99)	183 (72)	183 (72)	183 (72)
111 (44)	118 (46) (42 Edge™ Mulch)	118 (46)	118 (46) (42 Edge™ Mulch)	118 (46) (42 Accel Deep™)	156 (61) (48 Accel Deep™)
246 (542)	261 (575) (42 Edge™ Mulch)	314 (692)	286 (631) (42 Edge™ Mulch)	275 (606) (42 Accel Deep™)	313 (690) (48 Accel Deep™)

## SPECIFICATIES

	X584	X590
X500-SERIE		
<b>MOTOR</b>		
Type	Benzine	Benzine
CE nominaal vermogen en toerental in kW (pk)*	16,1 (21,9) bij 3.350 t/min	16,7 (22,7) bij 3.250 t/min
Cilinderinhoud, cm <sup>3</sup>	726	726
Cilinders	V-Twin	V-Twin
Inhoud brandstoftank, liter	16,7	16,7
<b>TRANSMISSIE</b>		
Type	Hydrostatisch	Hydrostatisch
Aandrijfsysteem	Twin Touch™-voetpedalen, tweewielaandrijving	Twin Touch™-voetpedalen, tweewielaandrijving
Cruisecontrol	Ja	Ja
Vooruit/achteruit, km/u	11,6/8,4	11,6/8,4
<b>BESTURING</b>		
Type	Hydraulische vierwielbesturing	Tweewielbesturing
Straal niet-gemaaid cirkel, cm	38,1 (48 Accel Deep™)	68,6 (48 Accel Deep™)
<b>MAAIDEOPTIES</b>		
42 Accel Deep™ (107 cm/42 inch)		
48 Accel Deep™ (122 cm/48 inch)	<input type="checkbox"/>	<input type="checkbox"/>
48 met hoge capaciteit (122 cm/48 inch)		
54 Accel Deep™ (137 cm/54 inch)	<input type="checkbox"/>	<input type="checkbox"/>
Mulchen	Optioneel	Optioneel
Maaihogte, mm	25 – 102	25 – 102
Hefstelsysteem voor maaidek	Hydraulisch	Hydraulisch
Inschakeling maaidek	Elektrisch	Elektrisch
<b>OPVANGZAK</b>		
Standaard/optioneel	Optioneel	Optioneel
Inhoud, liter	250 of 500	250 of 500
<b>STOELTYPE</b>		
Hoogte rugleuning	53 cm	53 cm
ArMLEuning	Optioneel	Optioneel
<b>BANDEN</b>		
Zwenkwielen voor	16 × 6,5 – 8	16 × 6,5 – 8
Achterbanden	24 × 9,5 – 12	24 × 12 – 12
<b>AFMETINGEN</b>		
Hoogte (incl. stoel), cm (inch)	140 (55)	140 (55)
Lengte, totaal, cm (inch)	191 (75)	201 (79)
Breedte, cm (inch) – incl. maaidek	156 (61) (48 Accel Deep™)	156 (61) (48 Accel Deep™)
Gewicht (ong.), kg (lb)	396 (873)	381 (840)

■ Standaard □ Optioneel

\* Informatie over het motorvermogen en -koppel wordt geleverd door de fabrikant van de motor en dient alleen voor vergelijkingsdoeleinden. Het feitelijke motorvermogen en -koppel bij gebruik kunnen lager zijn.



	Z335E	Z345M	Z345R
ZTRAK™-ZERO-TURN MAAIERS			
<b>MOTOR</b>			
Type	Benzine	Benzine	Benzine
CE nominaal vermogen en toerental in kW (pk)*	13,4 (18,0) bij 3.050 t/min	14,7 (19,7) bij 3.050 t/min	14,7 (19,7) bij 3.050 t/min
Cilinderinhoud, cm <sup>3</sup>	656	724	724
Cilinders	V-Twin	V-Twin	V-Twin
Inhoud brandstoftank, liter	7,9	7,9	7,9
<b>TRANSMISSIE</b>			
Type	Hydrostatisch	Hydrostatisch	Hydrostatisch
Aandrijfsysteem	Bedieningshendels voor snelheid en richting (gecombineerd), tweewielaandrijving	Bedieningshendels voor snelheid en richting (gecombineerd), tweewielaandrijving	Premium bedieningshendels voor snelheid en richting (gecombineerd), tweewielaandrijving
Cruisecontrol	Nee	Nee	Nee
Vooruit/achteruit, km/u	10,8/5,4	10,8/5,4	10,8/5,4
<b>BESTURING</b>			
Type	Zero-Turn	Zero-Turn	Zero-Turn
Straal niet-gemaaide cirkel, cm	Zero-Turn-radius	Zero-Turn-radius	Zero-Turn-radius
<b>MAAIDEOPTIES</b>			
42 Accel Deep™ (107 cm/42 inch)	■	■	■
48 Accel Deep™ (122 cm/48 inch)			
48 met hoge capaciteit (122 cm/48 inch)			
Mulchen	Optioneel (mulchregeling)	Optioneel (mulchregeling)	Optioneel (mulchregeling)
Maaihogte, mm (inch)	25 – 102 (1 – 4), stapjes van 6 mm (0,25)	25 – 102 (1 – 4), stapjes van 6 mm (0,25)	25 – 102 (1 – 4), stapjes van 6 mm (0,25)
Hefstelsel voor maaidek	Handmatig – hendel	Handmatig – hendel	Handmatig – hendel en voetbediend hefstelsel
Inschakeling maaidek	Elektrisch	Elektrisch	Elektrisch
<b>OPVANGZAK</b>			
Standaard/optioneel	Optioneel	Optioneel	Optioneel
Inhoud, liter	230	230	230
<b>STOELTYPE</b>			
Hoogte rugleuning, cm (inch)	38 (15)	45,7 (18)	45,7 (18)
ArMLEuning	Nee	Ja	Ja
<b>BANDEN</b>			
Zwenkwielen voor	11 × 4 – 5	11 × 4 – 5	11 × 4 – 5
Achterbanden	18 × 8,5 – 8	18 × 8,5 – 8	18 × 8,5 – 8
<b>AFMETINGEN</b>			
Hoogte (incl. stoel), cm (inch)	92 (36)	102 (40)	102 (40)
Lengte, totaal, cm (inch)	185 (73)	185 (73)	185 (73)
Breedte, cm (inch) – incl. maaidek	128 (50)	128 (50)	128 (50)
Gewicht (ong.), kg (lb)	231 (509)	237 (522)	239 (527)

■ Standaard □ Optioneel

\* Informatie over het motorvermogen en -koppel wordt geleverd door de fabrikant van de motor en dient alleen voor vergelijkingsdoeleinden. Het feitelijke motorvermogen en -koppel bij gebruik kunnen lager zijn.

## SPECIFICATIES

	Z515E	Z530M	Z545R
<b>MOTOR</b>			
Type	Benzine	Benzine	Benzine
CE nominaal vermogen en toerental in kW (pk)*	13,4 (18,0) bij 3.350 t/min	16,1 (21,6) bij 3.350 t/min	15,3 (20,5) bij 3.250 t/min
Cilinderinhoud, cm <sup>3</sup> (cu inch)	708 (43,2)	726 (44,3)	724 (44,2)
Cilinders	V-Twin	V-Twin	V-Twin
Inhoud brandstoftank, liter	17	17	17
<b>TRANSMISSIE</b>			
Type	Hydrostatisch	Hydrostatisch	Hydrostatisch
Aandrijfsysteem	Bedieningshendels voor snelheid en richting (gecombineerd), tweewielaandrijving	Bedieningshendels voor snelheid en richting (gecombineerd), tweewielaandrijving	Premium bedieningshendels voor snelheid en richting (gecombineerd), tweewielaandrijving
Cruisecontrol	Nee	Nee	Nee
Vooruit/achteruit, km/u (mph)	12,9 (8,0)/6,4 (4)	12,9 (8,0)/6,4 (4)	14,5 (9,0)/7,2 (4,5)
<b>BESTURING</b>			
Type	Zero-Turn	Zero-Turn	Zero-Turn
Straal niet-gemaaid cirkel, cm	Zero-Turn-radius	Zero-Turn-radius	Zero-Turn-radius
<b>MAAIDKOPTIES</b>			
42 Accel Deep™ (107 cm/42 inch)			
48 Accel Deep™ (122 cm/48 inch)	■	■	
48 met hoge capaciteit (122 cm/48 inch)			■
Mulchen	Optioneel (mulchregeling)	Optioneel (mulchregeling)	Optioneel (mulching kit)
Maaihoogte, mm (inch)	25 – 102 (1 – 4), stapjes van 6 mm (0,25)	25 – 102 (1 – 4), stapjes van 6 mm (0,25)	25 – 102 (1 – 4), stapjes van 6 mm (0,25)
Hefstelsel voor maaidek	Voetbediende hef	Voetbediende hef	Voetbediende hef
Inschakeling maaidek	Elektrisch	Elektrisch	Elektrisch
<b>OPVANGZAK</b>			
Standaard/optioneel	Optioneel	Optioneel	Optioneel
Inhoud, liter	230	230	230
<b>STOELTYPE</b>			
Hoogte rugleuning, cm	45,7 cm (18 inch) middelhoog	50,8 cm (20 inch)	57,1 cm (22,5 inch)
ArMLEuning	Ja	Ja	Ja
<b>BANDEN</b>			
Zwenkwieken voor	13 × 6,5 – 6	13 × 6,5 – 6	13 × 6,5 – 6
Achterbanden	22 × 9,5 – 10	22 × 9,5 – 10	23 × 10,5 – 12
<b>AFMETINGEN</b>			
Hoogte (incl. stoel), cm (inch)	121 (47,6)	121 (47,6)	122,8 (48,3)
Hoogte (incl. stoel), cm (inch) – rolbeugel omhoog	178 (70,1)	178 (70,1)	179,6 (70,7)
Lengte, totaal, cm (inch)	195,3 (76,9)	195,3 (76,9)	208 (81,9)
Breedte, cm (inch) – incl. maaidek	158,7 (62,4)	158,7 (62,4)	158,7 (62,4)
Gewicht (ong.), kg (lb)	351 (772)	353 (776)	379 (834)

■ Standaard □ Optioneel

\* Informatie over het motorvermogen en -koppel wordt geleverd door de fabrikant van de motor en dient alleen voor vergelijkingsdoeleinden. Het feitelijke motorvermogen en -koppel bij gebruik kunnen lager zijn.



	X940	X948	X949	X950R
	X900-SERIE			
<b>MOTOR</b>				
Type	Diesel	Diesel	Diesel	Diesel
Nominaal motorvermogen kW (pk)*, bruto SAE J1995	18 (24,5) bij 3.400 t/min	18 (24,5) bij 3.400 t/min	18 (24,5) bij 3.400 t/min	18,5 (25,2) bij 3.200 t/min
Cilinderinhoud, cm <sup>3</sup> (cu inch)	903 (55,1)	903 (55,1)	903 (55,1)	1.116 (68,1)
Cilinders	Drie, gietijzeren bussen	Drie, gietijzeren bussen	Drie, gietijzeren bussen	Drie, gietijzeren bussen
Injectie	Indirect	Indirect	Indirect	Indirect
Inhoud brandstoftank, ltr. (gal)	19,7 (5,2)	19,7 (5,2)	19,7 (5,2)	20,4 (5,4)
<b>MACHINE</b>				
Tractieaandrijving	Hydrostatisch	Hydrostatisch	Hydrostatisch	Hydrostatisch
Aandrijfsysteem	Twin Touch™-rijnsnelheidspedalen, tweewielaandrijving, tweewielbesturing	Twin Touch™-rijnsnelheidspedalen, vierwielaandrijving, tweewielbesturing	Twin Touch™-rijnsnelheidspedalen, vierwielaandrijving, vierwielbesturing	Twin Touch™-rijnsnelheidspedalen, tweewielaandrijving, tweewielbesturing
Max. snelheid, km/u (mph), vooruit	13,7 (8,5)	13,7 (8,5)	13,7 (8,5)	14,5 (9)
Max. snelheid, km/u (mph), achteruit	9,7 (6)	9,7 (6)	9,7 (6)	9,7 (6)
Cruisecontrol	Standaard	Standaard	Standaard	Standaard
Differentieelslot	Standaard	Standaard	Standaard	Standaard, hydraulische tractiehulp
Remsysteem	Interne natte schijfremmen; handbediende parkeerrem; dynamisch remmen	Interne natte schijfremmen; handbediende parkeerrem; dynamisch remmen	Interne natte schijfremmen; handbediende parkeerrem; dynamisch remmen	Interne natte schijfremmen; handbediende parkeerrem; dynamisch remmen
<b>HYDRAULIEK</b>				
Dubbelwerkende ventielen (SCV's)	2 dubbelwerkend	2 dubbelwerkend	2 dubbelwerkend	Multifunctionele hendel
Hydraulische opbrengst, l/min	21,6	21,6	21,6	20,9
<b>MAAIDEKKEN</b>				
Leverbare breedtes/type, cm (inch)	122 (48)/137 (54)/152 (60)	122 (48)/137 (54)/152 (60)	122 (48)/137 (54)/152 (60)	122 (48)/137 (54)
Constructie maaidek	Gestampt staal – 137/152 drive-over constructie	Gestampt staal – 137/152 drive-over constructie	Gestampt staal – 137/152 drive-over constructie	Gestampt staal
Inschakeling PTO	Elektro-hydraulisch	Elektro-hydraulisch	Elektro-hydraulisch	Elektrische aandrijfkoppeling
Maaidekaandrijving	As – 137/152 optioneel AutoConnect™	As – 137/152 optioneel AutoConnect™	As – 137/152 optioneel AutoConnect™	As
Dek heffen/neerlaten	Hydraulisch	Hydraulisch	Hydraulisch	Hydraulisch
Maaihoogetebereik/stappen, cm (inch)	2,5 – 13,3 (1 – 5,25)/0,6 (0,25)	2,5 – 13,3 (1 – 5,25)/0,6 (0,25)	2,5 – 13,3 (1 – 5,25)/0,6 (0,25)	2,5 – 11,2 (1 – 4,5)/0,6 (0,25)
Aantal messen	3	3	3	2
Vooraf ingestelde maaihoogete	Vanaf bestuurdersplatform – standaard	Vanaf bestuurdersplatform – standaard	Vanaf bestuurdersplatform – standaard	Vanaf bestuurdersplatform – standaard
<b>OPVANGSYSTEEM (optioneel)</b>				
Type	Grascollector met 3 zakken	Grascollector met 3 zakken	Grascollector met 3 zakken	Optioneel lage of hoge uitwerp
Inhoud, liter	500	500	500	Lage uitwerp: 570; Hoge uitwerp: 650*
Maximale hefhoogte, cm (inch)	–	–	–	Hoge uitwerp: 203,7 (80,2)
Vulindicator	–	–	–	Realtime ultrasone vuldetectie
<b>BEDIENINGSSTATION</b>				
Standaard	2-delige professionele comfortstoel (hoogte rugleuning 53,3 cm/21 inch); vering, optionele armleuning, geleiderail met 14 posities (14,8 cm/7 inch)	2-delige professionele comfortstoel (hoogte rugleuning 53,3 cm/21 inch); vering, optionele armleuning, geleiderail met 14 posities (14,8 cm/7 inch)	2-delige professionele comfortstoel (hoogte rugleuning 53,3 cm/21 inch); vering, optionele armleuning, geleiderail met 14 posities (14,8 cm/7 inch)	2-delige professionele comfortstoel (hoogte rugleuning 53,3 cm/21 inch); vering, optionele armleuning
Optioneel	Standaard- of luchtgeveerde stoel	Standaard- of luchtgeveerde stoel	Standaard- of luchtgeveerde stoel	Standaard- of luchtgeveerde stoel
<b>AFMETINGEN</b>				
Lengte, cm (inch)	191 (75)	191 (75)	191 (75)	Lage uitwerp: 338 (133) Hoge uitwerp: 345 (135,8)
Hoogte zonder cabine, rolbeugel omhoog, cm (inch)	198 (78)	198 (78)	198 (78)	208 (82)
Hoogte met cabine, cm (inch)	189 (74,3)	189 (74,3)	189 (74,3)	194 (76)
Gewicht kg (lb.) zonder brandstof of maaidek	472 (1.042)	513 (1.132)	550 (1.213)	Lage uitwerp: 822 (1.812) Hoge uitwerp: 1.014 (2.235) – incl. grascollector
Breedte zonder maaidek, cm (inch)	119 (47)	119 (47)	122 (48)	118 (46)
Bodemvrijheid, cm (inch)	18 (7,1)	18 (7,1)	18 (7,1)	14,5 (5,7)
Voorbanden	18 × 8,50 – 8	18 × 8,50 – 10	18 × 8,50 – 10	18 × 8,5 – 8
Achterbanden	26 × 12,00 – 12	26 × 12,00 – 12	26 × 12,00 – 12	26 × 12 – 12
<b>VEILIGHEID</b>				
	Optie voor werken in achteruit (RIO)	Optie voor werken in achteruit (RIO)	Optie voor werken in achteruit (RIO)	Optie voor werken in achteruit (RIO)

# KOM ER SNEL EN KRIJG DINGEN GEDAAN

VAN DE WERKPAARDEN VOOR ZWARE LASTEN  
TOT VOLWAARDIGE OFFROADERS ... VOOR ELKE KLUS  
BESTAAT ER EEN GATOR™ -UNIVERSEEL VOERTUIG



Deze documentatie is samengesteld voor wereldwijd gebruik. Omdat er gebruik is gemaakt van algemene informatie, afbeeldingen en beschrijvingen, kunnen sommige illustraties en teksten gaan over financieringen, kredieten, verzekeringen, productspecificaties en accessoires die niet leverbaar zijn in alle landen. Raadpleeg uw plaatselijke dealer voor details. John Deere behoudt zich het recht voor technische gegevens en ontwerpen van de in deze documentatie beschreven producten te wijzigen zonder voorafgaande aankondiging. Het groen en geel kleurschema, het logo met het springend hert en het JOHN DEERE woordmerk zijn handelsmerken van Deere & Company.